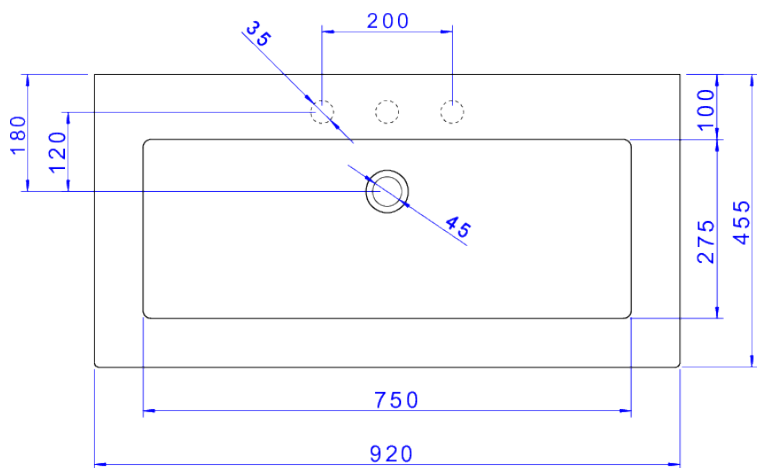
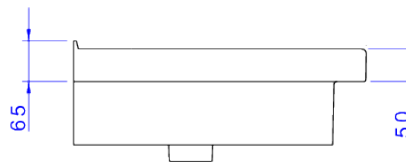
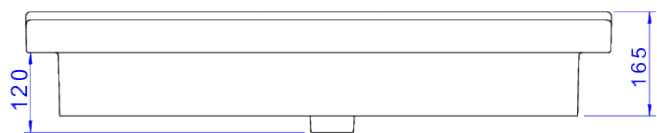


## CUBA ESPEC CONCAVA 900X450MM-BRANCO NW



Foto Ilustrativa



Desenho Técnico

**DESCRIÇÃO:**

CUBA ESPEC CONCAVA 900X450MM-BRANCO NW

**ESPECIFICAÇÕES:**

**Linha:** L.95

**Dimensões(AxLxC):** 165mm X 920mm X 455mm

**Acabamento:** 17 - Branco (L.95.17)

**Material:** Argila, feldspato, caulim, vidrados e corantes inorgânicos.

**Peso líquido:** 28.613

**Peso bruto:** 29.683

**Número Norma / Decreto:** NBR-16728-1

**Informações complementares:**

- Cuba com Deck com 3 furos apontados, possível utilização de torneiras, monocomandos e misturados de mesa.
- Produto possui aplicação que garante ao ambiente uma maior sofisticação e modernidade.

**Site:** <https://www.deca.com.br>

**Atendimento ao cliente:** 0800-011-7073